



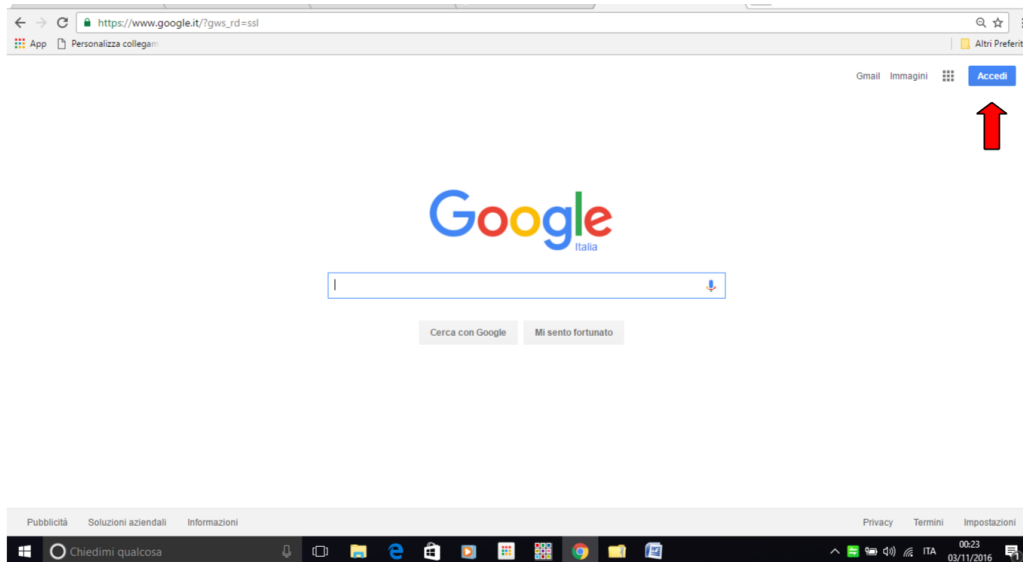
# Istituto Comprensivo Assisi 3

sito web: [www.istitutocomprensivoassisi3.edu.it](http://www.istitutocomprensivoassisi3.edu.it)

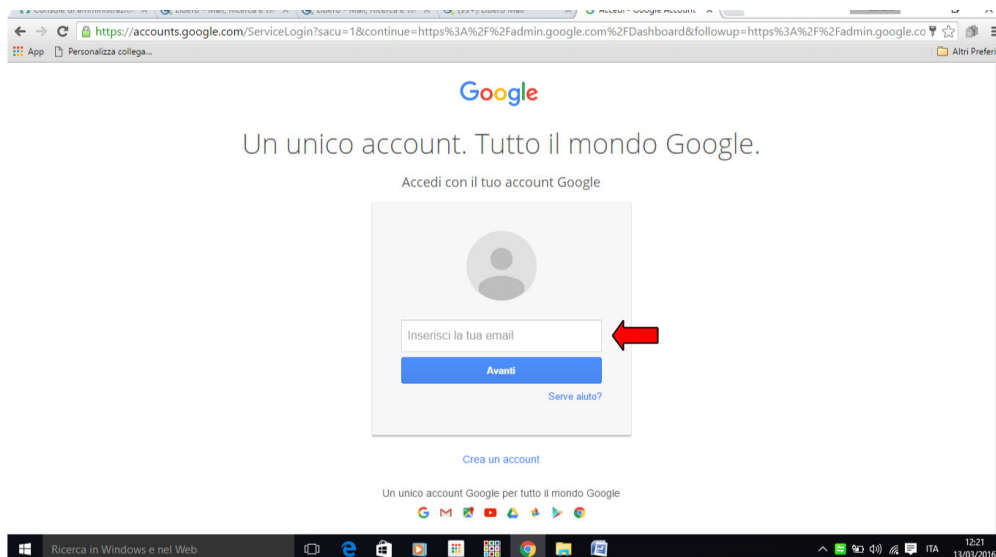


## PROCEDURA GUIDATA DI ACCESSO ALLA PIATTAFORMA GSUITE FOR EDUCATION

1- Andate in [www.google.it](http://www.google.it) cliccando poi su accedi in alto a destra



2- In corrispondenza del campo qui sotto indicato dalla freccia rossa dove c'è scritto "inserisci la tua email" inserirete il nome utente ricevuto, comprensivo del suffisso @istitutocomprensivo-assisi3.com (ad esempio [lucia.rossi@istitutocomprensivo-assisi3.com](mailto:lucia.rossi@istitutocomprensivo-assisi3.com)) e cliccate su **AVANTI**.



# Istituto Comprensivo Assisi 3

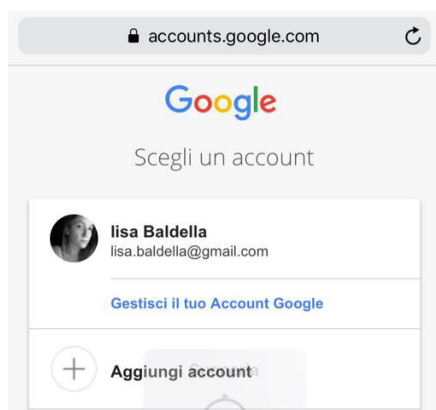
sito web: [www.istitutocomprensivoassisi3.edu.it](http://www.istitutocomprensivoassisi3.edu.it)



Solo per chi possiede già un account google, a seconda delle opzioni impostate,

potrebbe trovarsi dentro al proprio account e in questo caso deve disconnettersi cliccando sul cerchietto con la propria foto o con la sola iniziale del proprio nome e poi esci

Oppure in una schermata come questa e cliccherà su "aggiungi account" avendo poi la possibilità di inserire il nome utente nuovo



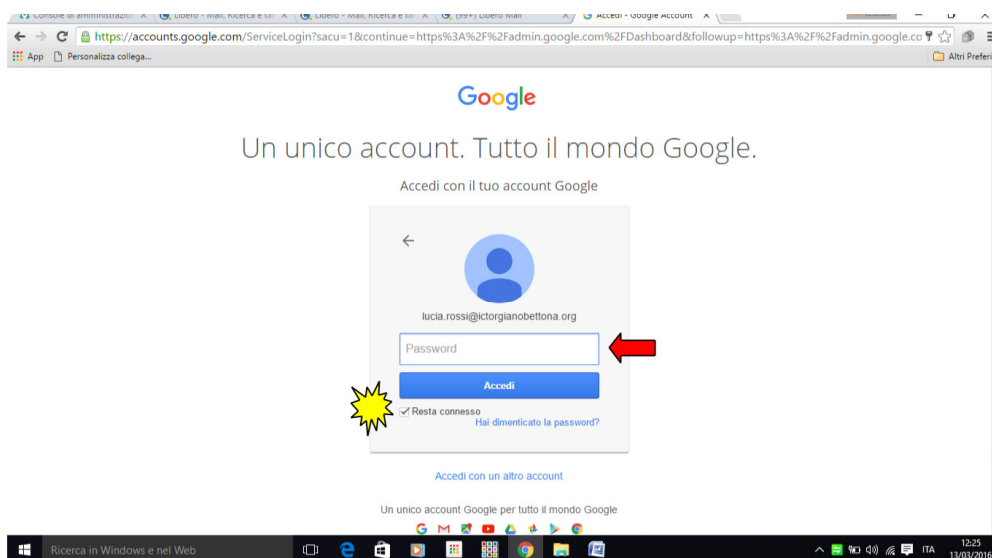
## PER TUTTI:

- 3- In corrispondenza del campo qui indicato dalla freccia rossa dove c'è scritto "password" inserirete la password generica generata in automatico dalla scuola e cliccare su **ACCEDI**.



# Istituto Comprensivo Assisi 3

sito web: [www.istitutocomprensivoassisi3.edu.it](http://www.istitutocomprensivoassisi3.edu.it)



- 4- Il flag sulla casella a fianco di Resta Connesso lasciatelo solo nel caso in cui l'accesso venga effettuato da un dispositivo personale, altrimenti toglietelo cliccandoci sopra.

Nella successiva schermata, dopo aver eventualmente letto le indicazioni sul funzionamento dell'account, sui termini di utilizzo e le norme sulla privacy di google, cliccate su

**Accetto. Vai al mio account.**

A questo punto vi chiederà di cambiare la password, inserendone per due volte una nuova; proseguendo sarete nel vostro nuovo account.



# Istituto Comprensivo Assisi 3

sito web: [www.istitutocomprensivoassisi3.edu.it](http://www.istitutocomprensivoassisi3.edu.it)



Cliccando sul quadratino qui evidenziato dalla freccia rossa potrete visualizzare tutte le applicazioni Google di cui disponete, tra cui la vostra email (evidenza gialla).

